

Charakteristiken


Türloch Abmessungen mm (LxH)	360x560
Kapazität	250
Verpackung Abmessungen mm (LxTxH)	1370x750x1100
Regelbare CNS-Füße 135-185mm	4
Netto/Bruttogewicht	65/108
Arbeitstemperatur	0° / +8°C
Kühlung	Belüftet
Kältemittel	R134a
Spannung	230V / 50Hz / 1
Aufnahme (W)	201W / 1,4A
Kompressorleistung (Hp)	1/5
Kälteleistung	301
Eingebautes Aggregat	Ja
Regler: elektronischer Thermostat	Ja
Regler: Ein / Ausschalter	Ja
Tauwasserverdunstung	Automatisch
Tür mit Magnetdichtung	Ja
Türen automatischer Schliessung	Auf Wunsch
Entfrosthung	Automatisch
Isolierungsstärke	50mm
Material	@acciaio_inox_aisi_304_con_fondo_esterno_in_acciaio_zincato_e_schiena_esterna_in_aisi_430
Innerausrüstung	1 griglia 430x325 per porta
Mit Räder	Auf Wunsch
Beleuchtung	Nein
Klimaklasse	5
Volumen Konservierung (L)	136
Volumen Tiefkühlen (L)	-
Typologie	horizontal
Leistung	Heavy duty
GWP (T co2)	0,501

Konstruktionsdaten







DAIQUIRI KÜHLTISCHLINIE SMART 600mm TIEF

- Innen- und Aussenkorpus aus zertifiziertem Edelstahl AISI 304 gefertigt
- Isolierung aus geschäumtem Polyurethan mit hoher Dichte und 50mm Stärke
- Türen oder Schubladenstock mit 2 oder 3 Laden, mit Magnetdichtungen
- Geschäumte Arbeitsplatte aus Chromnickelstahl mit oder ohne hintere Aufkantung
- Mit eingebautem Aggregat
- Kühlung: Umluft mit eingebautem und beschichtetem Verdampfer
- Arbeitstemperatur : 0°/+8° C
- Digitaler Temperaturregler
- Automatische Abtauung durch Kompressor-Stop
- automatische Tauwasserverdunstung
- Ausstattung pro Kühlfach: 1x Rost Dim. 430x325mm mit Befestigung an den Stelleisten
- Regelbare Füße aus Chromnickelstahl (auf Wunsch mit Rädern)
- Strom 230V/50Hz
- Prüfraumtemperatur +40°C – 40% R.B. Cl 5
- Gas R134a

Verfügbare Versionen

	DAIQUIRI SMART 1140x600 TOP	DAIQUIRI SMART 1140x600 TOP+ALZ	DAIQUIRI SMART 1140x600 NO TOP
Artikelcode	66122100	66122105	66122110
Äußere Abmessungen	1140x600x850	1140x600x850+100	1140x600x810
Kühlschrank/professioneller Tiefkühlschrank gleichwertig			
Täglich Aufnahme kW/24h	4.5	4.5	4.7
Jährliche Aufnahme kWh/Annum	1643	1643	1716
Energieklasse	E	E	E

Zubehör

Kit Räder	Paar Schienen "U"	Schlösser	Rost 430x325	2 Laden smart p.600	3 Laden smart p.600
64700553 64700554	62401230 62401230	64700182	64700094	66158025 (1/2-1/2) 66158030 (1/3-2/3)	66158035 (1/3-1/3-1/3)
					
Kit Ladenstock separat p.600	Kit Ladenstock separat p.600				
66157317 (1/2-1/2) 66157337 (1/3-2/3)	66157414 (1/3-1/3-1/3)				
