


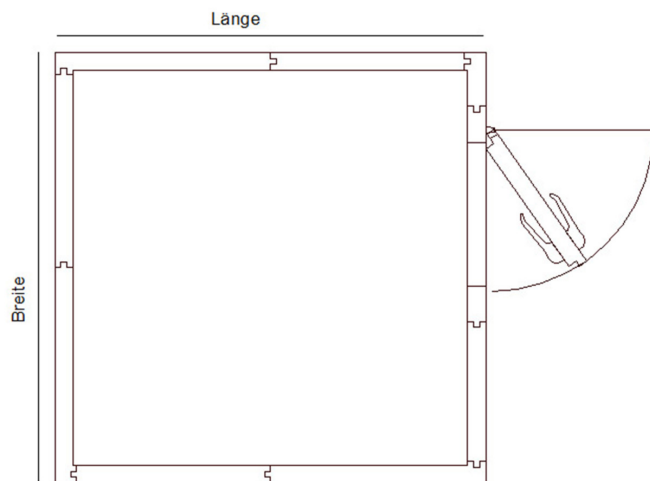


Übersicht

Tiefkühlzelle Viessmann TectoCell ClassicEdition 2100 x 1800 x 2550 mit Boden, ohne Aggregat



Produktnummer: CLASSTKP1H2550



Beschreibung

Die Tiefkühlzelle zeichnet sich aus durch das einfache Modulsystem und die einzigartige antimikrobielle Pulverbeschichtung Viessmann SmartProtec®. Setzen Sie auf die Erfahrung, Innovation und Verarbeitungs-Qualität des Herstellers Viessmann. Die Tiefkühlzelle mit einer Dämmschicht von 150 mm ermöglicht hygienische und sichere Lagerbedingungen von Lebensmitteln und anderen empfindlichen Gütern und ist bestens geeignet für den Einsatz in Gastronomie, Handel und Industrie. Sie entspricht den aktuell gültigen EU-Normen. Der grosse Vorteil ist, dass für die Installation nicht zwingend Fachpersonal benötigt wird. Mit ein wenig handwerklichem Geschick kann diese Tiefkühlzelle von jedermann montiert werden.

Die Elemente werden über die einfach bedienbaren Nut-/Federverbindungen mit exzentrischen Hackenverschlüssen zusammengebaut. Durch dieses System wird eine bestmögliche Isolierung und einfache Montage der Tiefkühlzelle gewährleistet. Die fugenfreie Überlappung der Wände verhindern Ansammlung von Wasser und Schmutz und erleichtern die Reinigung. Die isolierte Tiefkühlraumtüre wird serienmässig mit Türrahmenheizung und beheiztem Druckausgleichsventil geliefert. Die Türe verfügt über ein Schloss und einem gesetzlich vorgeschriebenen Nottüröffner.

Die weiteren Vorteile:

- Vollhygienischer Edelstahlboden, KR 11 kreisverpresst (1000 N/Rad)
- hygienischer Eckradius in den Kühlrauminnenseiten - Keimbildung wird wirksam vermieden
- Lichtschalter mit Kontrollleuchte
- Thermometer
- LED-Türstockleuchte
- Türrahmenheizung
- Magnetdichtrahmen und beheiztes Druckausgleichsventil
- Schwelle bodengleich
- serienmässig 2 Schlüssel für das Türschloss
- 30 mm Unterlüftungsplatten

Die Tiefkühlzellen-Linie Tectocell-Standard bietet höchste Flexibilität in Konfiguration und Gestaltung. Wir beraten Sie gerne. Eine Auswahl der Optionen:

- Sichtfenster
- Lukenelemente
- Auffahrrampe
- Regalsysteme
- Schiebetüre
- Huckepacke-Tiefkühlaggregat bis 6 m3

Falls wir die Montage für Sie ausführen dürfen, unterbreiten wir Ihnen gerne ein unverbindliches und preisgünstiges Angebot.

Produktinformationen

Technische Daten

Bauart:	Elementbau mit Nut/Feder-Dichtsystem, Wandstösse innen und aussen überlappend
Beleuchtung:	LED-Türstockleuchte
Farbe:	weiss (ähnlich RAL 9016)
Masse Innenraum mm (BxTxH):	1800 x 1500 x 2250
Material Boden:	Edelstahl
Material Decke:	Stahlblech verzinkt mit Viessmann-SmartProtec-Pulverbeschichtung
Material Wände:	Stahlblech verzinkt mit Viessmann-SmartProtec-Pulverbeschichtung
Elektroanschluss:	230V / 50Hz / 1N
Temperaturbereich °C:	-5/-25
Thermostat:	digital
Isolierung mm:	150
Türanschlag:	rechts / links
im Lieferumfang enthalten:	30 mm Unterlüftungsplatten, Lichtschalter, Magnetdichtrahmen, Thermometer, Türrahmenheizung, beheiztes Druckausgleichsventil
Breite mm:	2100
Tiefe mm:	1800
Höhe mm:	2550